



UNIVERSITÀ  
DI TORINO

# Processo conseguimento titolo

---

Istruzioni per accettare la richiesta di presentazione del conseguimento del titolo da parte della laureanda e/o del laureando

*Direzione Didattica e Servizi agli Studenti*

# Processo conseguimento titolo



UNIVERSITÀ  
DI TORINO

Questo processo illustra le due fasi da seguire per accettare la domanda di conseguimento titolo proposta dalla/dal laureanda/o:

- 1<sup>a</sup> FASE – Accettazione: laureanda/o, titolo, tipologia dell'elaborato e dell'attività didattica
- 2<sup>a</sup> FASE – Accettazione dell'elaborato

Una volta completate entrambe le fasi, la richiesta della/del laureanda/o per il conseguimento del titolo sarà ufficialmente accettata.

# 1ª FASE – Accettazione: laureanda/o, titolo, tipologia elaborato e attività didattica



UNIVERSITÀ  
DI TORINO

Autenticarsi sul Portale di Ateneo cliccando il pulsante **Login** in alto a destra.

unito.it

Informazioni per ▾ Come fare per ▾ Strutture ▾

**LOGIN**

ENG ES FR PT ZHO

f X @ in ▶

UNITA

Cerca informazioni o persone

UNIVERSITÀ  
DI TORINO

Dal menù **Didattica** cliccare sul link **Laureande/i assegnate/i**

**Didattica**




[Laureande/i assegnate/i](#)


# 1<sup>a</sup> FASE



UNIVERSITÀ  
DI TORINO

In questa sezione è possibile visualizzare le laureande e/o i laureandi da cui si è stati individuati come prima/o relatrice/relatore; sono qui possibili diverse azioni.

Matricola	Nominativo	Ruolo docente	Sessione	Appello	Stato della domanda	Titolo	Data scadenza approvazione allegati	Azioni
		Prima/o relatrice/relatore			Presentata		31/12/2024 23:59	  



# 1<sup>a</sup> FASE



Con l'icona « libro » si accede alla modifica dei campi:

· Modifica dei dati ·

Tipo elaborato	Compilativo
Titolo	Analisi e superamento della crisi identitaria.
Titolo (in inglese)	Analysis and overcoming of the identity crisis.
Abstract	
Abstract in lingua	
Attività didattica	[FIL0395] TEORIE E PRATICHE PEDAGOGICHE DEL CAMBIAMENTO
Altra attività didattica	



UNIVERSITÀ  
DI TORINO

**Attenzione:** se la voce "*Nessun elaborato*" viene selezionata dal menu a tendina "Tipo elaborato", la/il laureanda/o **NON** carica l'elaborato; pertanto, la seconda fase non è necessaria.

# 1<sup>a</sup> FASE



Con l'icona « stretta di mano » si può accedere alla funzione "Assegnazione titolo" e accettare la richiesta della/del laureanda/o e assegnare il titolo dell'elaborato finale per il conseguimento del titolo.



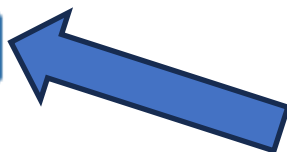
UNIVERSITÀ  
DI TORINO

## Assegnazione titolo

Titolo	
Studente/studentessa	<input type="text"/>
Tipo elaborato	Tesi Compilativa
Stato della domanda	Presentata
Titolo	<input type="text"/>
Titolo (inglese)	<input type="text"/>
Settore	M-PED/01 - PEDAGOGIA GENERALE E SOCIALE

Indietro

Assegna titolo



**Attenzione:** Questa azione **DEVE** essere completata entro la scadenza per la presentazione della domanda di conseguimento del titolo, altrimenti la/il laureanda/o non potrà procedere con la presentazione.

# 1<sup>a</sup> FASE



Con l'icona « foglio con una X rossa », si accede alla funzione "Rifiuta titolo" : in questo caso è necessario motivare la decisione.



UNIVERSITÀ  
DI TORINO

## Titolo

Studente/studentessa

Ricerca

Tipo elaborato

Stato della domanda

Presentata

Titolo

prova

Titolo (inglese)

test

Settore

M-PED/01 - PEDAGOGIA GENERALE E SOCIALE

Disciplina

-

Informazioni annullamento

Motivazione\*

Salva rifiuto

## 2<sup>a</sup> FASE - Accettazione dell'elaborato



UNIVERSITÀ  
DI TORINO

Dopo che la/il laureanda/o ha caricato l'elaborato per il conseguimento del titolo, è necessario accettare o rifiutare il documento caricato.

Dal menù **Didattica**, fare clic sul link "**Laureande/i assegnate/i**": tra le azioni è possibile visualizzare l'elaborato finale.

Matricola	Nominativo	Ruolo docente	Sessione	Appello	Stato della domanda	Titolo	Data scadenza approvazione allegati	Azioni
		Prima/o relatrice/relatore			Presentata		31/12/2024 23:59	





## 2<sup>a</sup> FASE



UNIVERSITÀ  
DI TORINO



Con l'icona « foglio con clips », si accede alla funzione « **Allegato** » per scaricare l'allegato e accettare o rifiutare l'elaborato finale per il conseguimento del titolo.

Allegato

Titolo	Descrizione	Stato allegato	Azioni
<a href="#">Elaborato finale</a>		Inserito	  



Con l'icona « cartellina aperta », si può **scaricare** l'elaborato.



Con l'icona « spunta verde e matita », si può **confermare** l'elaborato. Al momento della chiusura della carriera, questa azione invierà la carriera nella bacheca pubblica di UNITESI.



Con l'icona « simbolo di divieto e matita », si può **rifiutare** l'elaborato, motivando esplicitamente la decisione.



**UNIVERSITÀ**  
**DI TORINO**

Documento aggiornato il 07/05/2024